
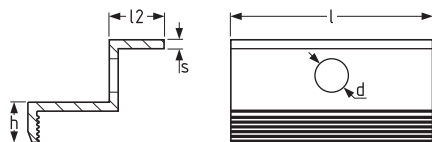



3-1331

Klema końcowa

End buckle

Aluminium (Aluminum)



grubość panela panel thickness	l	l2	s	d	h	
30	50	10,8	2,8	8,5	10,8	100
32	50	12,8	2,8	8,5	10,8	100
35	50	15,8	2,8	8,5	10,8	100
40	50	20,3	2,8	8,5	10,8	100

klemy dostępne w wykończeniach powierzchni:

- surowa
- czarna anodowana (C-35)
- czarna, malowana proszkowo (RAL9005)

The buckles are available in surfaces finishes:

- raw
- black anodized (C-35)
- black, powder coated (RAL9005)