
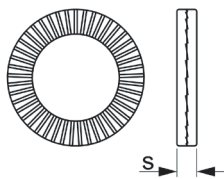
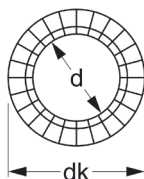



# 1-25201

## Podkładka samoklinująca A4



d	typ*	dla gwintu	dk	s	
4,4	SS	M 4	7,6	2,2	50
4,4	SPSS	M 4	9,0	2,2	50
5,4	SS	M 5	9,0	2,2	50
5,4	SPSS	M 5	10,8	2,2	50
6,5	SS	M 6	10,8	2,2	50
6,5	SPSS	M 6	13,5	2,0	50
8,7	SS	M 8	13,5	2,0	50
8,7	SPSS	M 8	16,6	2,0	50
10,7	SS	M 10	16,6	2,0	200
10,7	SPSS	M 10	21,0	2,0	50
13,0	SS	M 12	19,5	2,0	200
15,2	SS	M 14	23,0	3,0	100
15,2	SPSS	M 14	30,7	3,2	100
17,0	SS	M 16	25,4	3,0	100
21,4	SS	M 20	30,7	3,0	25
21,4	SPSS	M 20	39,0	3,2	25
25,3	SS	M 24	39,0	3,2	10
25,3	SPSS	M 24	48,5	4,5	10

\*SS - podkładka standardowa, SPSS - podkładka poszerzana